

هو منتج جديد تم ترقيقه بعد البشرة البلاط البلاط البولية الملونة من الناحية الملونة، Kelin Epoxy Tile Intile aducive فإنه لا يحتفظ فقط بملمس برصاص البلاط البلاط المذهل الملون بالماء، وتحديث أداء المنتج، ولكن أيضا يجعل البناء أسهل وأكثر ملاءمة. نسيج ناعم، يظهر إلى حد كبير أسلوبك الزخرفية الفاخرة المنخفضة. أصناف الألوان، وجعل مكان الديكور تدع منتجك أكثر مقاومة للماء، ومقاومة للاهتراء، والدليل Epoxy Course الصديقة للبيئة SubBase الخاص بك تألق. دورة على الرطوبة. الرمل الطبيعي المكلس في درجة حرارة عالية يجعل اللون أكثر طبيعية وجميلة ولا يتلاشى أبدا. أيضا، فهي مشرقة مثل الخزف بعد الشيخ دون اصفرار أو إلهية. بالإضافة إلى ذلك، يبدو السطح المشترك مناسباً تماماً للبلاط السيراميك، تماماً مثل الطبيعة نفسها.

يمكن استخدام المنتج بشكل أفضل في مفاصل بلاط السيراميك والحجر والزجاج أو بلاط الفسيفساء على الحائط أو الدقيق في الحمام والمطبخ وغرفة النوم وهلم جرا. أستراليا منتجات البحث والتطوير المشتركة لجعل الأداء الأفضل، ومن خلال التوجيه الصيني للعلوم مراقبة الجودة الاستراتيجي لجودة مراقبة الجودة، لجعل منتجات الجودة مستقرة. **الصين عنصرين** **مورد لاصق** لتزويدك بمنتجات عالية الجودة



أصناف من الألوان لاختيارك. توفير أيضا ألوان مخصصة

Gray 1#

Gray 2#

Gray 3#

Gray 4#

Gray 5#

Gray 6#

Gray 7#

Gray 8#

Gray 9#

Cement Gray

Dull Gray

Silver Gray

Metal Gray

Luxury Silver

Glacier White

Calaeatta

Pearl Gold

Slate Gray

Terra Brown

Greyish Green

Yellow Gray

Soft Khaki

Yellowish Brown

Olive Brown

Brownness

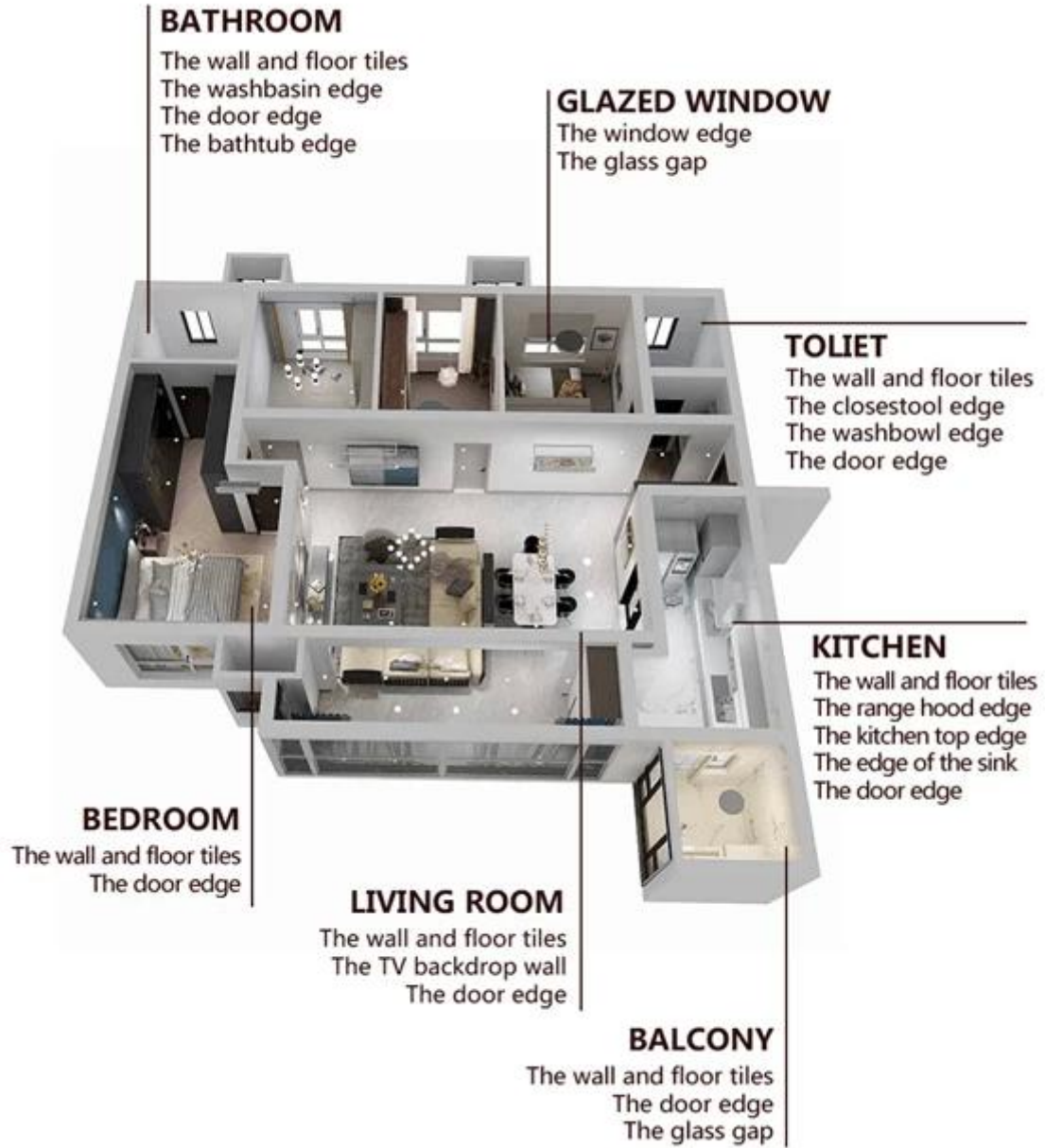
Dark Brown

Reddish Brown

Rock Bslack



توفير حل الفجوة الغرفة بأكملها



عملية بناء موجزة



01  
Clean the tiles and keep it dry



02  
Polish with tile wax except the glazed tile



03  
Open & Watch, both sides can extruded meanwhile



04  
Screw on the nozzle, put on the grout gun



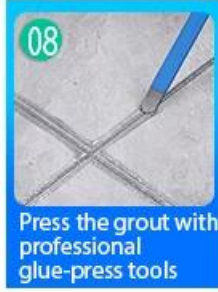
05  
Inclined cut the top of the nozzle in 45°



06  
Squeeze out 60-80cm long grout in the forepart



07  
Evenly squeeze out the tile agent along the gap



08  
Press the grout with professional glue-press tools



09  
Don't touch in 4-5 hours and remove excess grout then.



10  
Keep the tiles dry in 24 hours

## أداة الضغط المشترك المهنية



Two Component Caulking Gun



02  
Cutter Knife



03  
Pointing trowel



04  
Brush



05  
Forming Stick



06  
Perching Knife



07  
Masking Tape

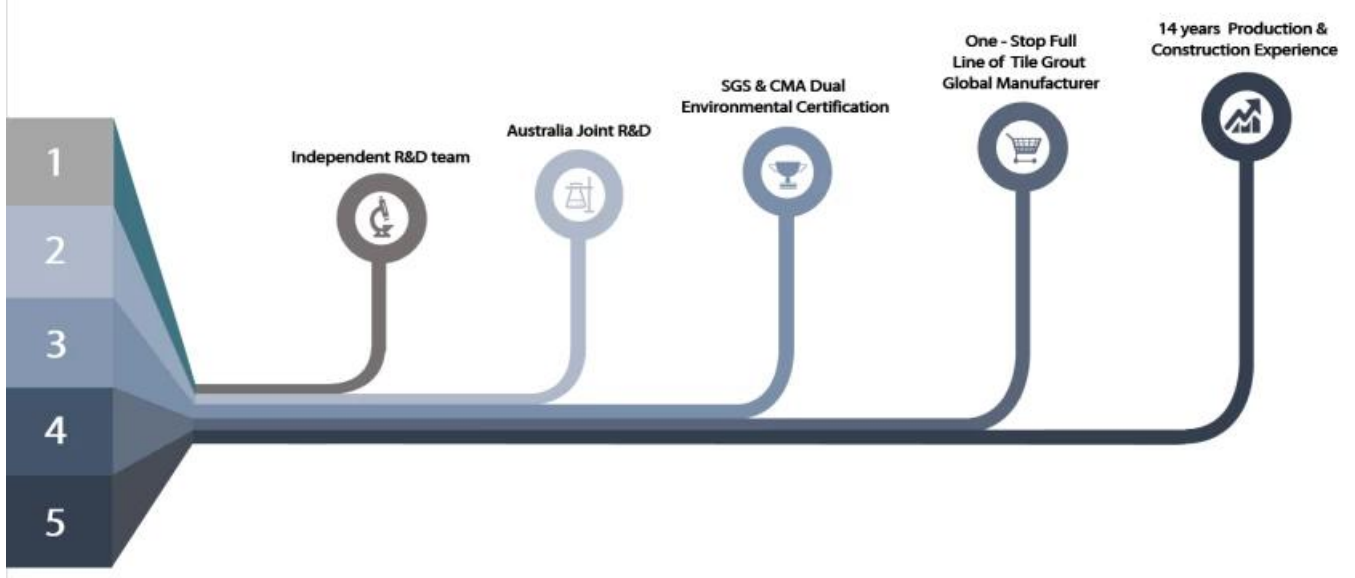


08  
Stainless Steel Ball



09  
Cleaning Awl

## ميزة الشركة



## نظرة عامة على المصنع



Creaming Machine Line



Testing Machine



Batching Production Line



Cooling Filling



Filling Machine Line



Film-coated Machine



Real Material Stock



Stock

## شهادة

