

هو منتج جديد تمت ترفيته بعد الجص الملون للبلات الإيوكسي المنقولة بالماء ، فهو لا Kelin لاصق وصلات بلاط الإيوكسي يحتفظ فقط بنسيج بلاط الإيوكسي الملون المنقول بالماء ، بل إنه يحسن أداء المنتج ، ولكنه أيضًا يجعل البناء أسهل وأكثر ملاءمة. نسيج ناعم ، يُظهر بشكل كبير أسلوبك الزخرفي الفاخر المنخفض المستوى. مجموعة متنوعة من الألوان تجعل مكان الديكور الخاص بك متألئًا. تتيح دورة قاعدة قاعدة راتنج الإيوكسي الصديقة للبيئة لمنتجك مقاومة للماء ومقاومة للاهتراء والعفن ومقاومة للرطوبة. الرمل الطبيعي المكلس عند درجة حرارة عالية يجعل اللون أكثر طبيعية وجمالاً ولا يتلاشى أبدًا. أيضا ، هو لامع مثل الخزف بعد القشرة دون اصفرار أو إزالة اللون. بالإضافة إلى ذلك ، يبدو سطح المفصل مناسبًا تمامًا لبلات السيراميك ، تمامًا مثل الطبيعة نفسها.

المنتجات من **لاصق البلاط الصيني م الصانع** يمكن استخدامها بشكل أفضل في مفاصل بلاط السيراميك والحجر والزجاج وبلاط الفسيفساء على الحائط أو الدقيق في الحمام والمطبخ وغرفة النوم وما إلى ذلك. أستراليا منتجات البحث والتطوير المشتركة لتحقيق أداء أفضل ، ومن خلال توجيهات مراقبة الجودة الاستراتيجية للأكاديمية الصينية للعلوم ، لجعل جودة المنتجات مستقرة. منتجات **الصين حشو فجوة الإيوكسي المورد** هو الخيار الأفضل لك



.مجموعة متنوعة من الألوان لاختيارك. توفر أيضًا ألوانًا مخصصة

Gray 1#

Gray 2#

Gray 3#

Gray 4#

Gray 5#

Gray 6#

Gray 7#

Gray 8#

Gray 9#

Cement Gray

Dull Gray

Silver Gray

Metal Gray

Luxury Silver

Glacier White

Calaeatta

Pearl Gold

Slate Gray

Terra Brown

Greyish Green

Yellow Gray

Soft Khaki

Yellowish Brown

Olive Brown

Brownness

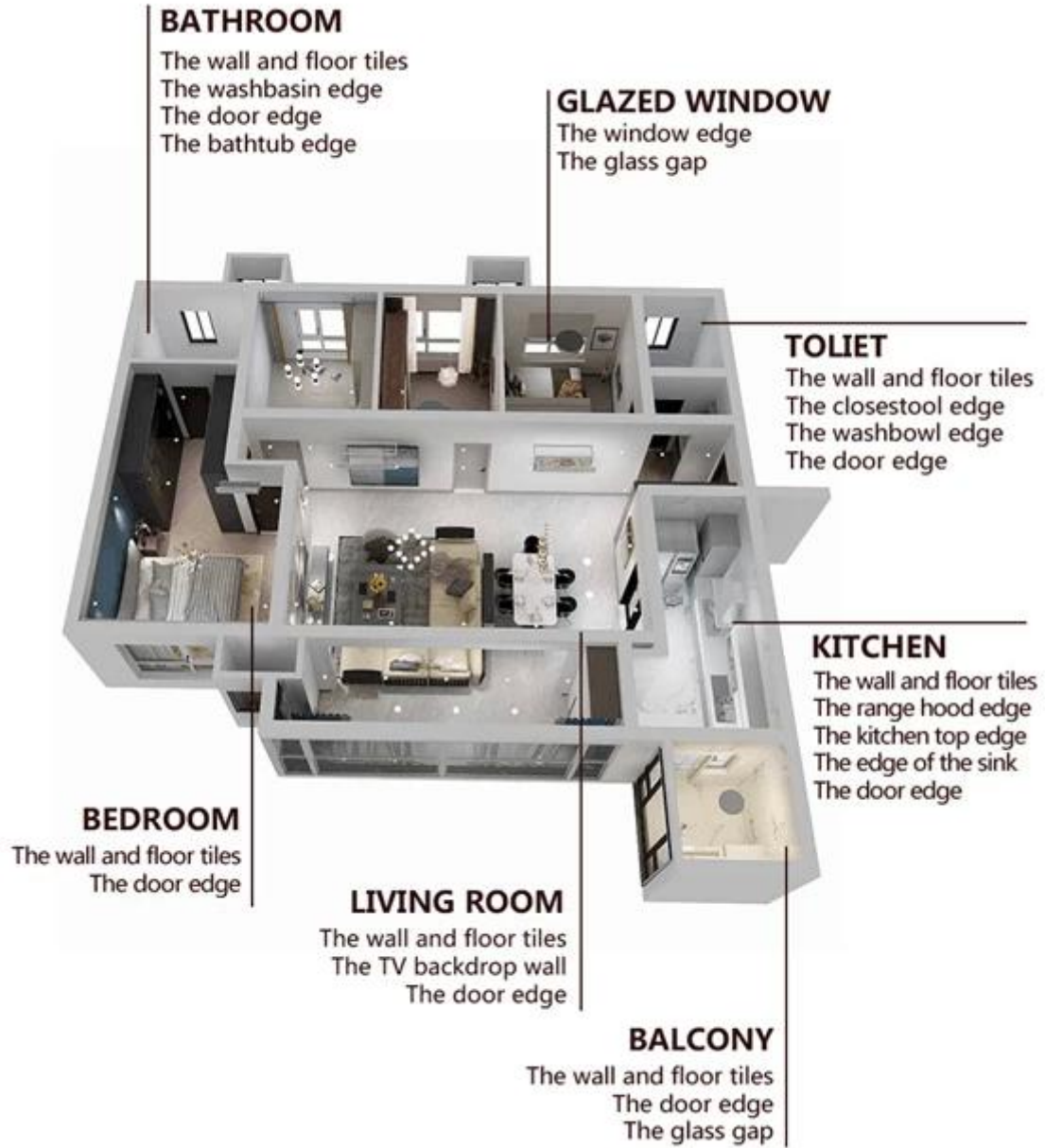
Dark Brown

Reddish Brown

Rock Bslack



توفير حل فجوة الغرفة بالكامل



عملية بناء موجزة



01
Clean the tiles and keep it dry



02
Polish with tile wax except the glazed tile



03
Open & Watch, both sides can extruded meanwhile



04
Screw on the nozzle, put on the grout gun



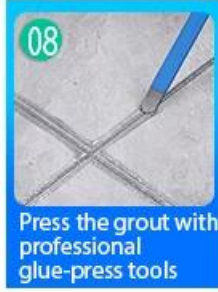
05
Inclined cut the top of the nozzle in 45°



06
Squeeze out 60-80cm long grout in the forepart



07
Evenly squeeze out the tile agent along the gap



08
Press the grout with professional glue-press tools



09
Don't touch in 4-5 hours and remove excess grout then.



10
Keep the tiles dry in 24 hours

أداة الضغط المهنية



Two Component Caulking Gun



Cutter Knife



Pointing trowel



Brush



Forming Stick



Perching Knife



Masking Tape

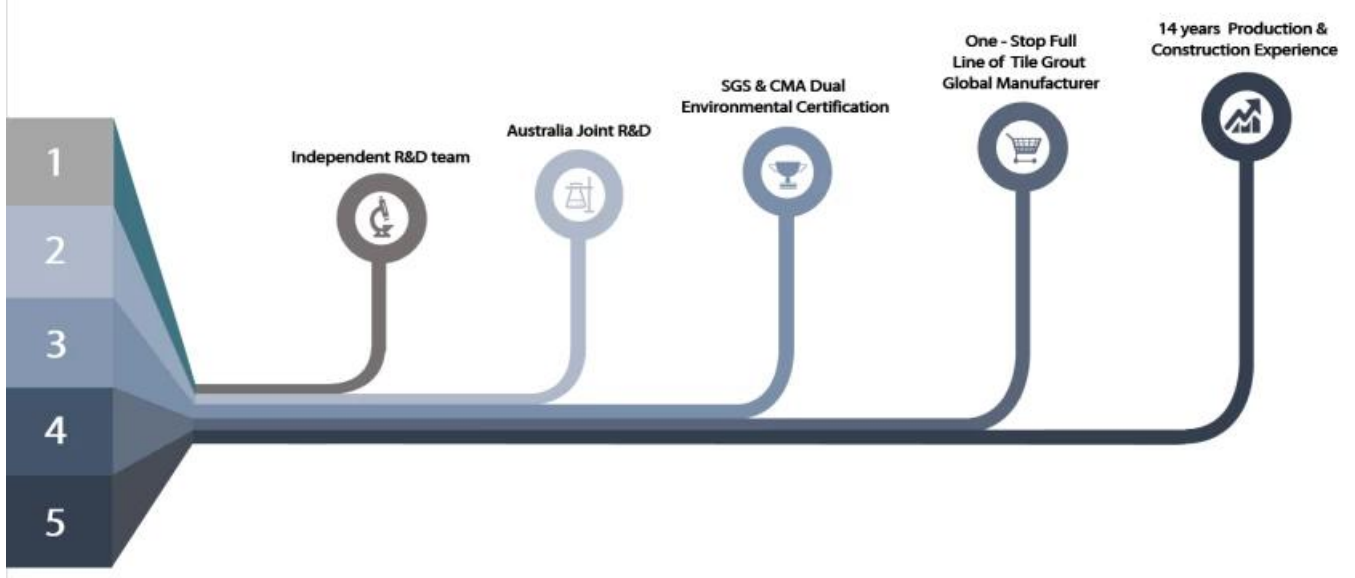


Stainless Steel Ball



Cleaning Awl

ميزة الشركة



نظرة عامة على المصنع



Creaming Machine Line



Testing Machine



Batching Production Line



Cooling Filling



Filling Machine Line



Film-coated Machine



Real Material Stock



Stock

شهادة

