

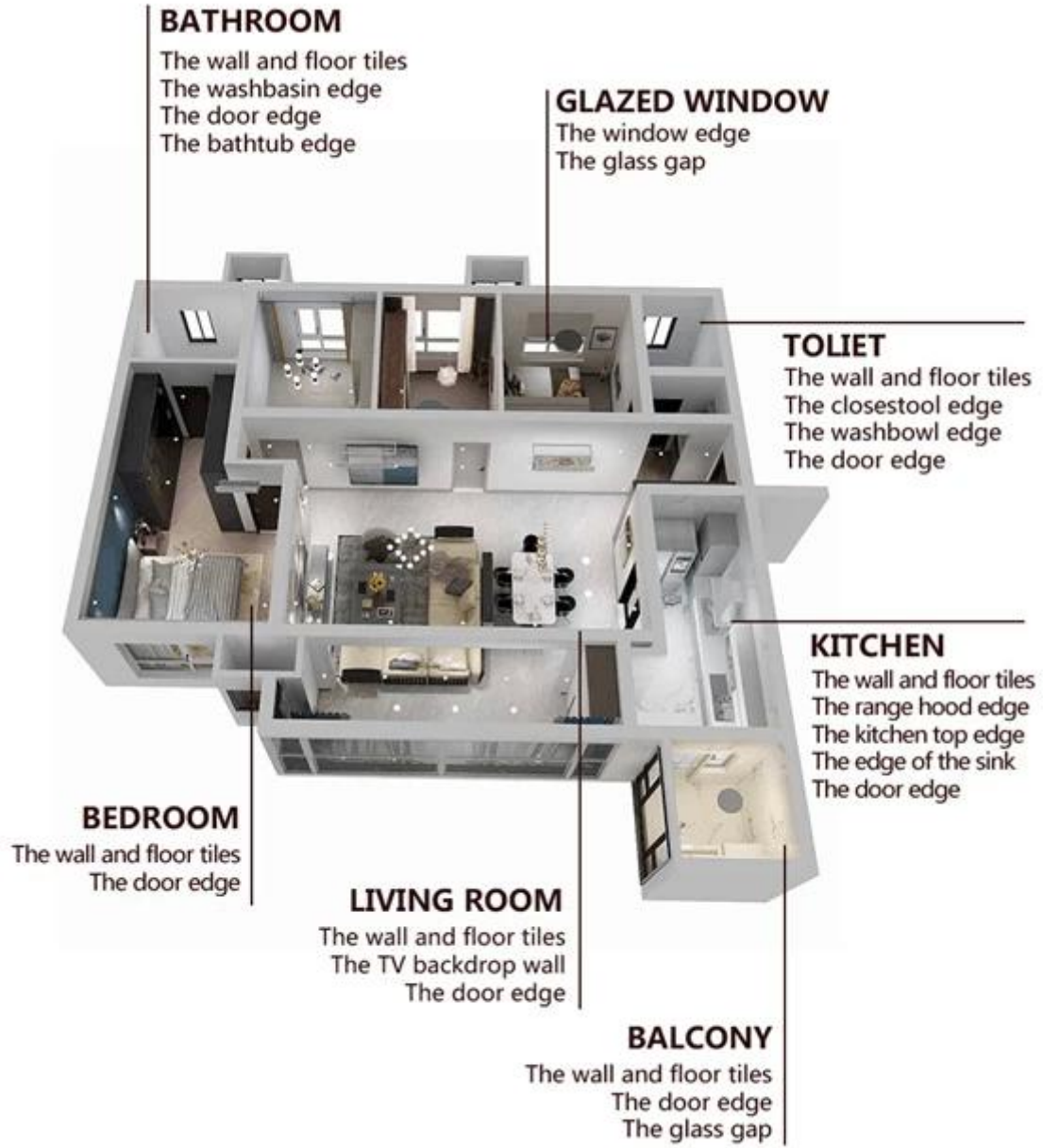
أفضل حص للبلاط هو منتج جديد للديكور المنزلي ، وهو بدلاً من عامل الخياطة. يمكن استخدامه بشكل أفضل في مفاصل بلاط السيراميك والحجر والزجاج وبلاط الفسيفساء على الحائط أو الأرضية في الحمام والمطبخ وغرفة النوم وما إلى ذلك. لديها مجموعة متنوعة من الألوان واللمعان والسطح لامع مثل الخزف بعد المعالجة. في نفس الوقت ، إنه مقاوم للعفن ، مقاوم للرطوبة ، صديق للبيئة ، نكهة غير سامة وصافية ، يضيف أيون أكسجين سالب لتنقية الهواء. والأهم من ذلك ، دون التعرض المستمر لأشعة الشمس الشديدة ، لن يكون المنتج مصفرًا وسهل التنظيف ومقاومًا للأوساخ. مرحبا بكم في الاتصال بنا - [الشركة المصنعة للحص بلاط السيراميك Kelin](#).



مجموعة متنوعة من الألوان لاختيارك. توفر أيضًا ألوانًا مخصصة.



توفير حل فجوة الغرفة بالكامل



عملية بناء موجزة



01  
Clean the tiles and keep it dry



02  
Polish with tile wax except the glazed tile



03  
Open & Watch, both sides can extruded meanwhile



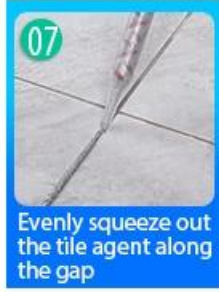
04  
Screw on the nozzle, put on the grout gun



05  
Inclined cut the top of the nozzle in 45°



06  
Squeeze out 60-80cm long grout in the forepart



07  
Evenly squeeze out the tile agent along the gap



08  
Press the grout with professional glue-press tools



09  
Don't touch in 4-5 hours and remove excess grout then.



10  
Keep the tiles dry in 24 hours

## أدوات الضغط المشتركة المهنية



01  
Two Component Caulking Gun



02  
Cutter Knife



03  
Pointing trowel



04  
Brush



05  
Forming Stick



06  
Perching Knife



07  
Masking Tape

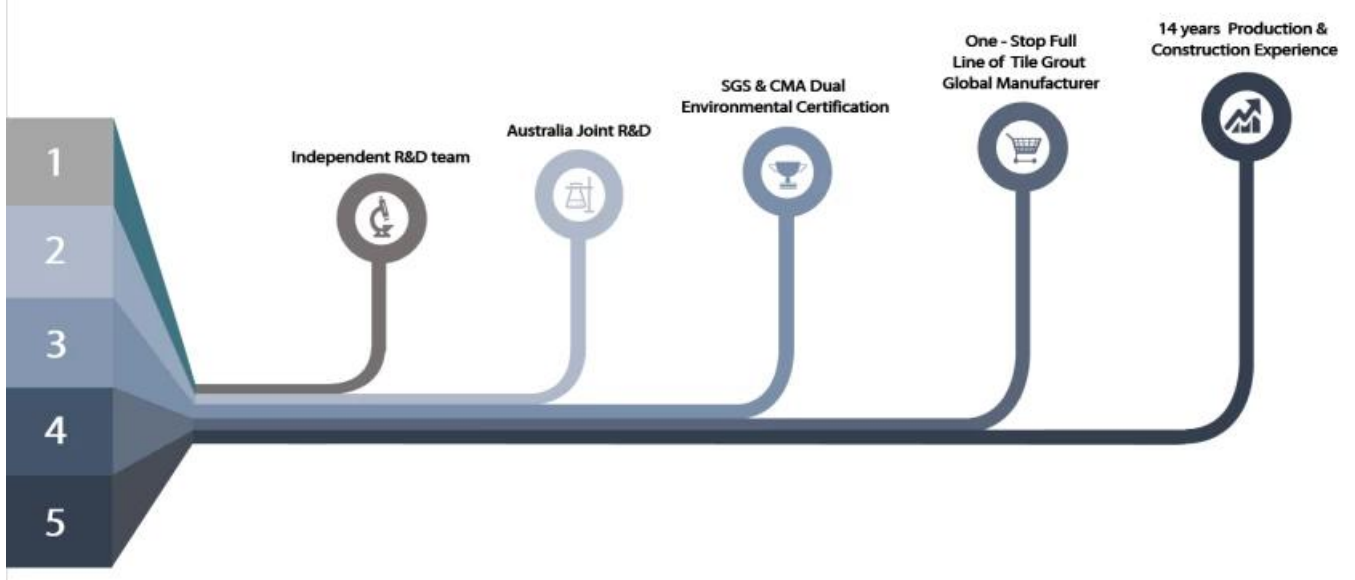


08  
Stainless Steel Ball



09  
Cleaning Awl

## ميزة الشركة



## نظرة عامة على المصنع



خط آلة الدهن



آلة اختيار



خط إنتاج الخلط



تبريد الابداع



خط آلة التعبئة



آلة مغلقة بالهلم



مخزون المواد الخفيفة



المخزون

## شهادة

