

أفضل حص للبلاط هو منتج جديد للديكور المنزلي ، وهو بدلاً من عامل الخياطة. يمكن استخدامه بشكل أفضل في مفاصل بلاط السيراميك والحجر والزجاج وبلاط الفسيفساء على الحائط أو الأرضية في الحمام والمطبخ وغرفة النوم وما إلى ذلك. لديها مجموعة متنوعة من الألوان واللمعان والسطح لامع مثل الخزف بعد المعالجة. في نفس الوقت ، إنه مقاوم للعفن ، مقاوم للرطوبة ، صديق للبيئة ، نكهة غير سامة وصافية ، يضيف أيون أكسجين سالب لتنقية الهواء. والأهم من ذلك ، دون التعرض المستمر لأشعة الشمس الشديدة ، لن يكون المنتج مصفرًا وسهل التنظيف ومقاومًا للأوساخ. يرجى الاتصال بشركة **بناء مصنع الغراء Kelin-Kellin**.



مجموعة متنوعة من الألوان لاختيارك. توفر أيضًا ألوانًا مخصصة.



توفير حل فجوة الغرفة بالكامل



عملية بناء موجزة



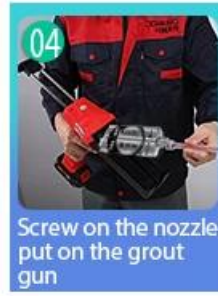
01
Clean the tiles and keep it dry



02
Polish with tile wax except the glazed tile



03
Open & Watch, both sides can extruded meanwhile



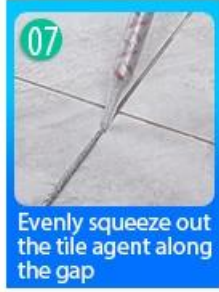
04
Screw on the nozzle, put on the grout gun



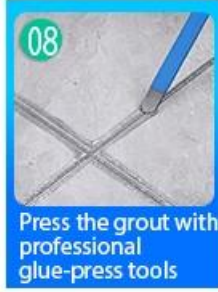
05
Inclined cut the top of the nozzle in 45°



06
Squeeze out 60-80cm long grout in the forepart



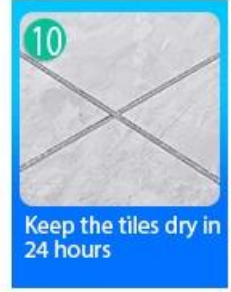
07
Evenly squeeze out the tile agent along the gap



08
Press the grout with professional glue-press tools



09
Don't touch in 4-5 hours and remove excess grout then.



10
Keep the tiles dry in 24 hours

أدوات الضغط المشتركة المهنية



01
Two Component Caulking Gun



02
Cutter Knife



03
Pointing trowel



04
Brush



05
Forming Stick



06
Perching Knife



07
Masking Tape



08
Stainless Steel Ball



09
Cleaning Awl

ميزة الشركة



نظرة عامة على المصنع



خط آلة الدهن



آلة اختيار



خط إنتاج الخلط



تبريد الابداع



خط آلة التعبئة



آلة مغلفة بالهلم



مخزون المواد الخفيفة



المخزون

شهادة

