

هو منتج جديد تم ترقيته بعد عبوات البلاط البلاط البورنيالي الملون، Kelin Epoxy Tile Intile InteLs Adhesive فإنه لا يحتفظ فقط بلمس الجص البلاط البلاط الملون من الماء الملون، وترقية أداء المنتج، ولكن أيضا يجعل البناء أسهل وأكثر ملاءمة. نسيج ناعم، يظهر إلى حد كبير أسلوبك الزخرفية الفاخرة المنخفضة. أصناف الألوان، وجعل مكان الديكور تدع منتجك أكثر مقاومة للماء، مقاومة للاهتراء، والدليل Epoxy Course الصديقة للبيئة للبيئة الخاص بك تألق. دورة على الرطوبة. الرمل الطبيعي المكلس عند ارتفاع درجة الحرارة يجعل اللون أكثر طبيعية وجميلة ولا يتلاشى أبدا. أيضا، فهي مشرقة مثل الخزف بعد الشيح دون اصفرار أو إلحاح. بالإضافة إلى ذلك، يبدو السطح المشترك مناسباً تماماً للبلاط السيراميك، تماماً مثل الطبيعة نفسها.

المنتجات من **الصين ملء الجص م مصنع** يمكن استخدامها بشكل أفضل في مفاصل بلاط السيراميك والحجر والزجاج أو بلاط الفسيفساء على الحائط أو الدقيق في الحمام والمطبخ وغرفة النوم وهلم جرا. أستراليا منتجات البحث والتطوير المشتركة لتحقيق أداء أفضل، ومن خلال التوجيه الصيني للعلوم التوجيهات مراقبة الجودة الاستراتيجية، لجعل نوعية المنتجات مستقرة. منتجات. **الصين الفجوات السد حشو المورد** هو الخيار الأفضل بالنسبة لك



أصناف من الألوان لاختيارك. توفير أيضا ألوان مخصصة

Gray 1#

Gray 2#

Gray 3#

Gray 4#

Gray 5#

Gray 6#

Gray 7#

Gray 8#

Gray 9#

Cement Gray

Dull Gray

Silver Gray

Metal Gray

Luxury Silver

Glacier White

Calaeatta

Pearl Gold

Slate Gray

Terra Brown

Greyish Green

Yellow Gray

Soft Khaki

Yellowish Brown

Olive Brown

Brownness

Dark Brown

Reddish Brown

Rock Bslack



توفير حل فجوة الغرفة بأكملها



عملية بناء موجزة



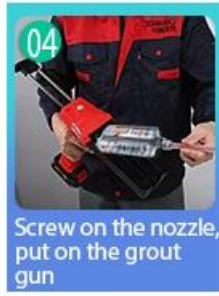
01
Clean the tiles and keep it dry



02
Polish with tile wax except the glazed tile



03
Open & Watch, both sides can extruded meanwhile



04
Screw on the nozzle, put on the grout gun



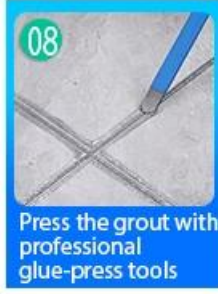
05
Inclined cut the top of the nozzle in 45°



06
Squeeze out 60-80cm long grout in the forepart



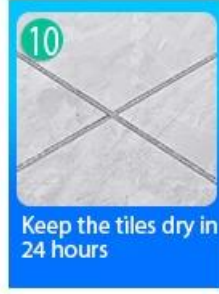
07
Evenly squeeze out the tile agent along the gap



08
Press the grout with professional glue-press tools



09
Don't touch in 4-5 hours and remove excess grout then.



10
Keep the tiles dry in 24 hours

أداة الضغط المشترك المهنية



Two Component Caulking Gun



02
Cutter Knife



03
Pointing trowel



04
Brush



05
Forming Stick



06
Perching Knife



07
Masking Tape



08
Stainless Steel Ball



09
Cleaning Awl

ميزة الشركة



نظرة عامة على المصنع



Creaming Machine Line



Testing Machine



Batching Production Line



Cooling Filling



Filling Machine Line



Film-coated Machine



Real Material Stock



Stock

شهادة

