

هو منتج جديد تمت ترفيته بعد الجص الملون للبلات الإيوكسي المنقول بالماء ، فهو لا Kelin لاصق وصلات بلاط الإيوكسي يحتفظ فقط بلمس بلاط الإيوكسي الملون المنقول بالماء ، بل إنه يحسن أداء المنتج ، ولكنه أيضًا يجعل البناء أسهل وأكثر ملاءمة. نسيج ناعم ، يظهر بشكل كبير أسلوبك الزخرفي الفاخر المنخفض المستوى. مجموعة متنوعة من الألوان تجعل مكان الديكور الخاص بك متألئًا. تتيح دورة قاعدة راتنجات الإيوكسي الصديقة للبيئة لمنتجك مقاومة للماء ومقاومة للاهتراء والعفن ومقاومة للرطوبة. الرمل الطبيعي المكلس عند درجة حرارة عالية يجعل اللون أكثر طبيعية وجمالاً ولا يتلاشى أبداً. أيضا ، هو لامع مثل الخزف بعد القشرة دون اصفرار أو إزالة اللون. بالإضافة إلى ذلك ، يبدو سطح المفصل مناسبًا تمامًا لبلاط السيراميك ، تمامًا مثل الطبيعة نفسها. يمكن استخدام المنتج بشكل أفضل في مفاصل بلاط السيراميك والحجر والزجاج وبلاط الفسيفساء على الحائط أو الدقيق في الحمام والمطبخ وغرفة النوم وما إلى ذلك. أستراليا منتجات البحث والتطوير المشتركة لتحقيق أداء أفضل ، ومن خلال توجيهات مراقبة الجودة الاستراتيجية للأكاديمية الصينية للعلوم ، لجعل جودة وهي شركة تصنع الجص إلى الكمال ، Kelin-المنتجات مستقرة. [الصين الصانع بلاط الحشو](#)



مجموعة متنوعة من الألوان لاختيارك. توفر أيضًا ألوانًا مخصصة

Gray 1#

Gray 2#

Gray 3#

Gray 4#

Gray 5#

Gray 6#

Gray 7#

Gray 8#

Gray 9#

Cement Gray

Dull Gray

Silver Gray

Metal Gray

Luxury Silver

Glacier White

Calaeatta

Pearl Gold

Slate Gray

Terra Brown

Greyish Green

Yellow Gray

Soft Khaki

Yellowish Brown


Olive Brown

Brownness

Dark Brown

Reddish Brown

Rock Bslack



توفير حل فجوة الغرفة بالكامل



عملية بناء موجزة



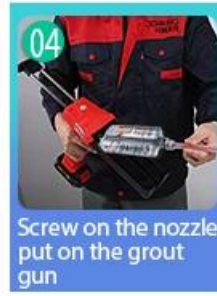
01  
Clean the tiles and keep it dry



02  
Polish with tile wax except the glazed tile



03  
Open & Watch, both sides can extruded meanwhile



04  
Screw on the nozzle, put on the grout gun



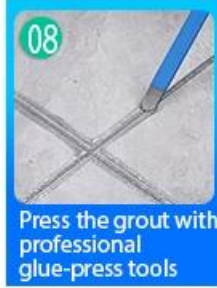
05  
Inclined cut the top of the nozzle in 45°



06  
Squeeze out 60-80cm long grout in the forepart



07  
Evenly squeeze out the tile agent along the gap



08  
Press the grout with professional glue-press tools



09  
Don't touch in 4-5 hours and remove excess grout then.



10  
Keep the tiles dry in 24 hours

## أداة الضغط المهنية المشتركة



Two Component Caulking Gun



02  
Cutter Knife



03  
Pointing trowel



04  
Brush



05  
Forming Stick



06  
Perching Knife



07  
Masking Tape



08  
Stainless Steel Ball



09  
Cleaning Awl

## ميزة الشركة



## نظرة عامة على المصنع



خط آلة الدهن



آلة اختيار



خط إنتاج الخلط



سرد الابداع



خط ماكينات التعبئة



آلة مغلقة بالفيلم



مخزون المواد الخفيفة



مخزون

## شهادة

