

هو منتج جديد تمت ترفيته بعد الجص الملون للبلات الإيبوكسي المنقول بالماء ، فهو لا Kelin لاصق وصلات بلاط الإيبوكسي يحتفظ فقط بلمس بلاط الإيبوكسي الملون المنقول بالماء ، بل إنه يحسن أداء المنتج ، ولكنه أيضًا يجعل البناء أسهل وأكثر ملاءمة. نسيج ناعم ، يُظهر بشكل كبير أسلوبك الزخرفي الفاخر المنخفض المستوى. انها من صنع كيلين **مصنع غراء البناء**. مجموعة متنوعة من الألوان تجعل مكان الديكور الخاص بك متألئًا. تتيح دورة قاعدة راتنجات الايبوكسي الصديقة للبيئة لمنتجك مقاومة للماء ومقاومة للاهتراء والعفن ومقاومة للرطوبة. الرمل الطبيعي المكلس عند درجة حرارة عالية يجعل اللون أكثر طبيعية وجميلة ولا يتلاشى أبدًا. أيضا ، هو لامع مثل الخزف بعد القشرة دون اصفرار أو إزالة اللون. بالإضافة إلى ذلك ، يبدو سطح المفصل مناسبًا تمامًا لبلاط السيراميك ، تمامًا مثل الطبيعة نفسها. يمكن استخدام المنتج بشكل أفضل في مفاصل بلاط السيراميك والحجر والزجاج وبلاط الفسيفساء على الحائط أو الدقيق في الحمام والمطبخ وغرفة النوم وما إلى ذلك. أستراليا منتجات البحث والتطوير المشتركة لتحقيق أداء أفضل ، ومن خلال توجيهات مراقبة الجودة الاستراتيجية للأكاديمية الصينية للعلوم ، لجعل جودة المنتجات مستقرة



مجموعة متنوعة من الألوان لاختيارك. توفر أيضًا ألوانًا مخصصة

Gray 1#

Gray 2#

Gray 3#

Gray 4#

Gray 5#

Gray 6#

Gray 7#

Gray 8#

Gray 9#

Cement Gray

Dull Gray

Silver Gray

Metal Gray

Luxury Silver

Glacier White

Calaeatta

Pearl Gold

Slate Gray

Terra Brown

Greyish Green

Yellow Gray

Soft Khaki

Yellowish Brown


Olive Brown

Brownness

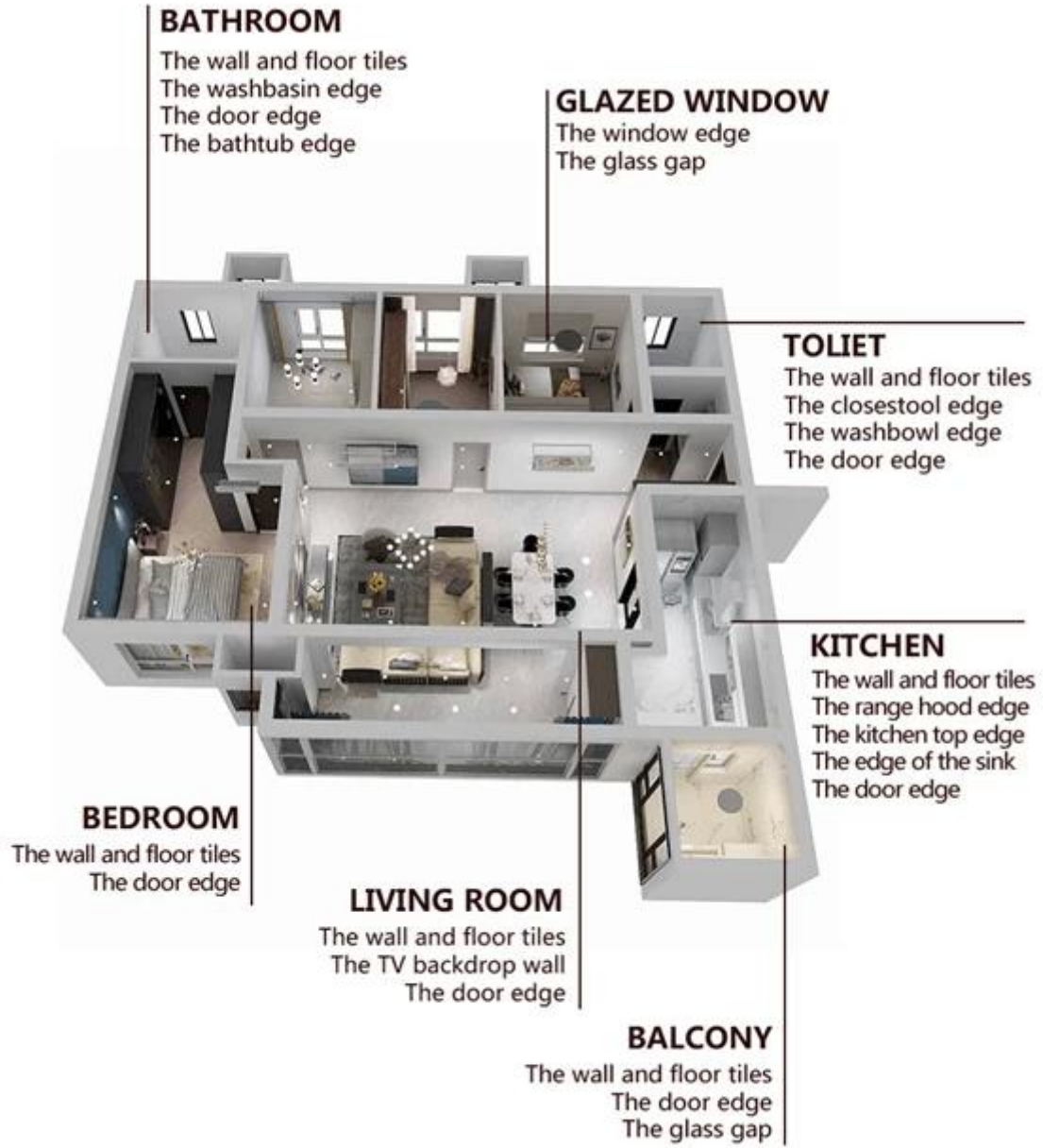
Dark Brown

Reddish Brown

Rock Bslack



توفير حل فجوة الغرفة بالكامل



عملية بناء موجزة



01
Clean the tiles and keep it dry



02
Polish with tile wax except the glazed tile



03
Open & Watch, both sides can extruded meanwhile



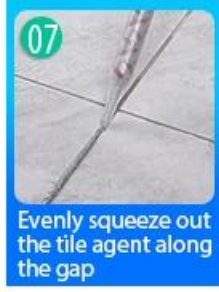
04
Screw on the nozzle, put on the grout gun




05
Inclined cut the top of the nozzle in 45°



06
Squeeze out 60-80cm long grout in the forepart



07
Evenly squeeze out the tile agent along the gap



08
Press the grout with professional glue-press tools



09
Don't touch in 4-5 hours and remove excess grout then.



10
Keep the tiles dry in 24 hours

أداة الضغط المهنية المشتركة



Two Component Caulking Gun



02
Cutter Knife



03
Pointing trowel



04
Brush



05
Forming Stick



06
Perching Knife



07
Masking Tape

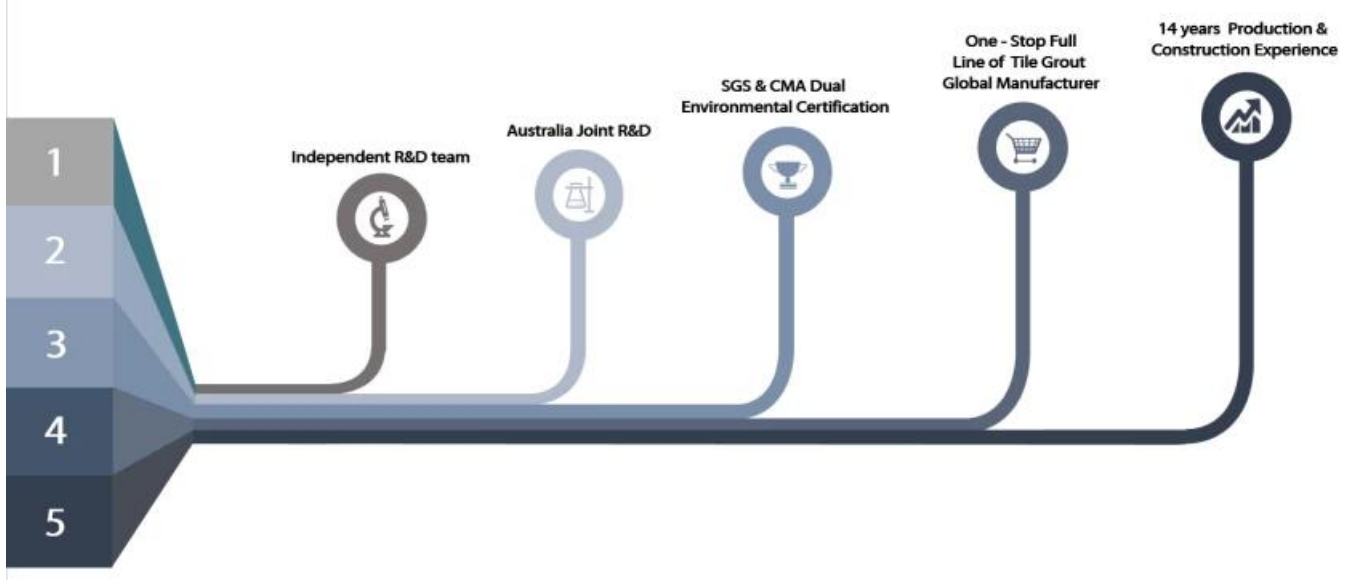


08
Stainless Steel Ball



09
Cleaning Awl

ميزة الشركة



نظرة عامة على المصنع



خط آلة الدهن



آلة اختيار



خط إنتاج الخلط



سرد الابداع



خط آلة التعبئة



آلة مغلقة بالعلم



مخزون المواد الخفيفة



المخزون

شهادة

