

Kelin Tile Grouis هو منتج جديد للديكور المنزلي، وهو تماما بدلا من وكيل الخياطة. يمكن استخدامه بشكل أفضل في مفاصل بلاط السيراميك والحجر والزجاج أو بلاط الفسيفساء على الحائط أو الكلمة في الحمام والمطبخ وغرفة النوم وهلم جرا. لديها أنواع كبيرة من الألوان، بريق مشرق والسطح مشرق مثل الخزف بعد المعالجة. في الوقت نفسه، فإنه دليل على العفن، والدليل على الرطوبة، وصديقة للبيئة والنكهة غير السامة والصفية، مضيئا أيون الأكسجين السلبي لتنقية الهواء. والأهم من ذلك، دون أن تتعرض باستمرار لشدة عالية من أشعة الشمس، لن يكون المنتج اصفرارا وسهلة تنظيف ومقاومة للأوساخ. أستراليا منتجات البحث والتطوير المشتركة لجعل الأداء الأفضل، ومن خلال التوجيه الصيني للعلوم مراقبة الجودة الاستراتيجي لجودة مراقبة الجودة، لجعل منتجات الجودة مستقرة. الجص البلاط سهل للغاية للبناء. منتجات كيلين، أنت لمزيد من المعلومات Kelin-يستحق كل هذا العناية. يرجى الاتصال [بلاط الجص مضاد مصنع](#)



أصناف من الألوان لاختيارك. توفير أيضا ألوان مخصصة.



توفير حل الفجوة الغرفة بأكملها



عملية بناء موجزة



01  
Clean the tiles and keep it dry



02  
Polish with tile wax except the glazed tile



03  
Open & Watch, both sides can extruded meanwhile



04  
Screw on the nozzle, put on the grout gun




05  
Inclined cut the top of the nozzle in 45°



06  
Squeeze out 60-80cm long grout in the forepart



07  
Evenly squeeze out the tile agent along the gap



08  
Press the grout with professional glue-press tools



09  
Don't touch in 4-5 hours and remove excess grout then.



10  
Keep the tiles dry in 24 hours

## أداة الضغط المشترك المهنية



Two Component Caulking Gun



02  
Cutter Knife



03  
Pointing trowel



04  
Brush



05  
Forming Stick



06  
Perching Knife



07  
Masking Tape



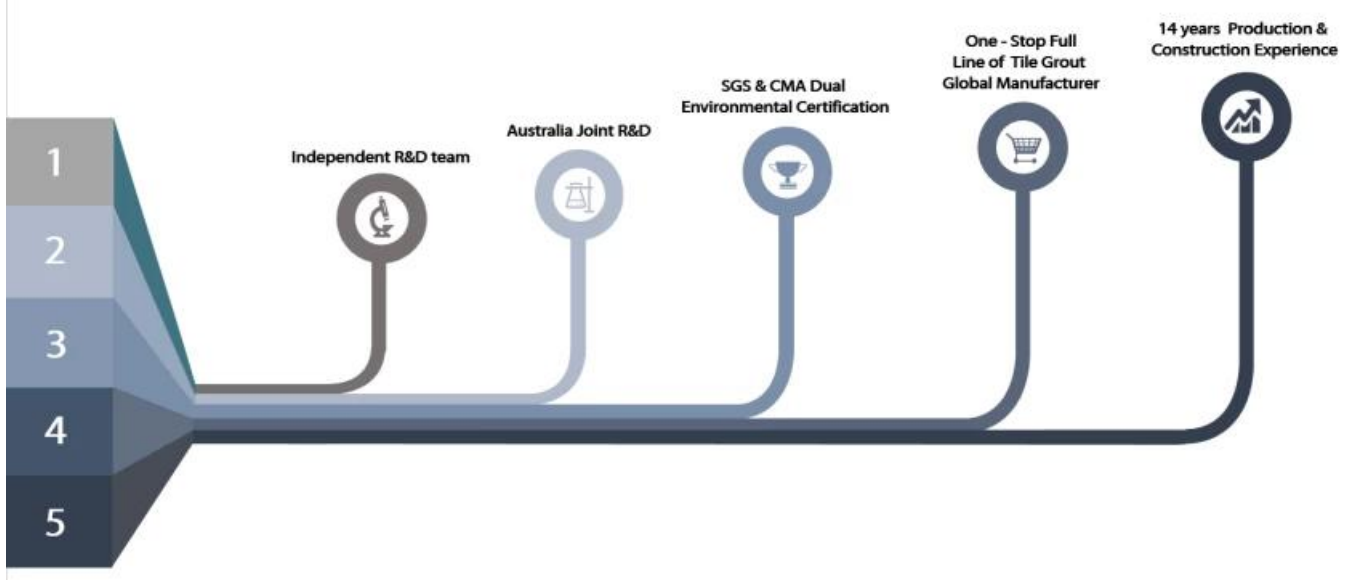
08  
Stainless Steel Ball



09  
Cleaning Awl

## ميزة الشركة





## نظرة عامة على المصنع



خط كريم آل



آلة اختبار



خط إنتاج الخلط




إبداع التبريد



ملء خط آل



آلة الألام المغلفه



المواد الحقيقية الأسمم



المخزون

## شهادة

