

هو منتج جديد للديكور المنزلي، وهو تماما بدلا من وكيل الخياطة. يمكن استخدامه بشكل أفضل في Kelin Tile Grouis مفاصل بلاط السيراميك والحجر والزجاج أو بلاط الفسيفساء على الحائط أو الكلمة في الحمام والمطبخ وغرفة النوم وهلم جرا. لديها أنواع كبيرة من الألوان، بريق مشرق والسطح مشرق مثل الخزف بعد المعالجة. في الوقت نفسه، فإنه دليل على العفن، والدليل على الرطوبة، وصديقة للبيئة والنكهة غير السامة والصفية، مضيئا أيون الأكسجين السلبي لتنقية الهواء. والأهم من ذلك، دون أن تتعرض باستمرار لشدة عالية من أشعة الشمس، لن يكون المنتج اصفرارا وسهلة تنظيف ومقاومة للأوساخ. أستراليا منتجات البحث والتطوير المشتركة لجعل الأداء الأفضل، ومن خلال التوجيه الصيني للعلوم مراقبة الجودة الاستراتيجي لجودة مراقبة الجودة، لجعل منتجات الجودة مستقرة. الجص البلاط سهل للغاية للبناء. منتجات كيلين، أنت لمزيد من المعلومات Kelin-يستحق كل هذا العناء. يرجى الاتصال [السيراميك بلاط الجص المورد](#)



أصناف من الألوان لاختيارك. توفير أيضا ألوان مخصصة



توفير حل الفجوة الغرفة بأكملها



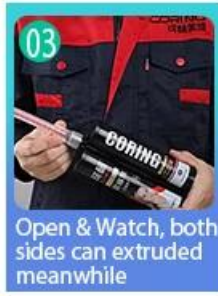
عملية بناء موجزة



01
Clean the tiles and keep it dry



02
Polish with tile wax except the glazed tile



03
Open & Watch, both sides can extruded meanwhile



04
Screw on the nozzle, put on the grout gun




05
Inclined cut the top of the nozzle in 45°



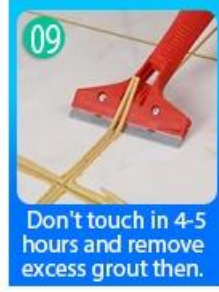
06
Squeeze out 60-80cm long grout in the forepart



07
Evenly squeeze out the tile agent along the gap



08
Press the grout with professional glue-press tools



09
Don't touch in 4-5 hours and remove excess grout then.



10
Keep the tiles dry in 24 hours

أداة الضغط المشترك المهنية



Two Component Caulking Gun



02
Cutter Knife




03
Pointing trowel



04
Brush



05
Forming Stick



06
Perching Knife



07
Masking Tape



08
Stainless Steel Ball



09
Cleaning Awl

ميزة الشركة



نظرة عامة على المصنع



خط كريم آلة



آلة اختيار



خط إنتاج الخلط




إنتاج التبريد



ملء خط آلة



آلة الأعلام المغنطة



المواد الحقيقية الأسهم



المخزون

شهادة

