

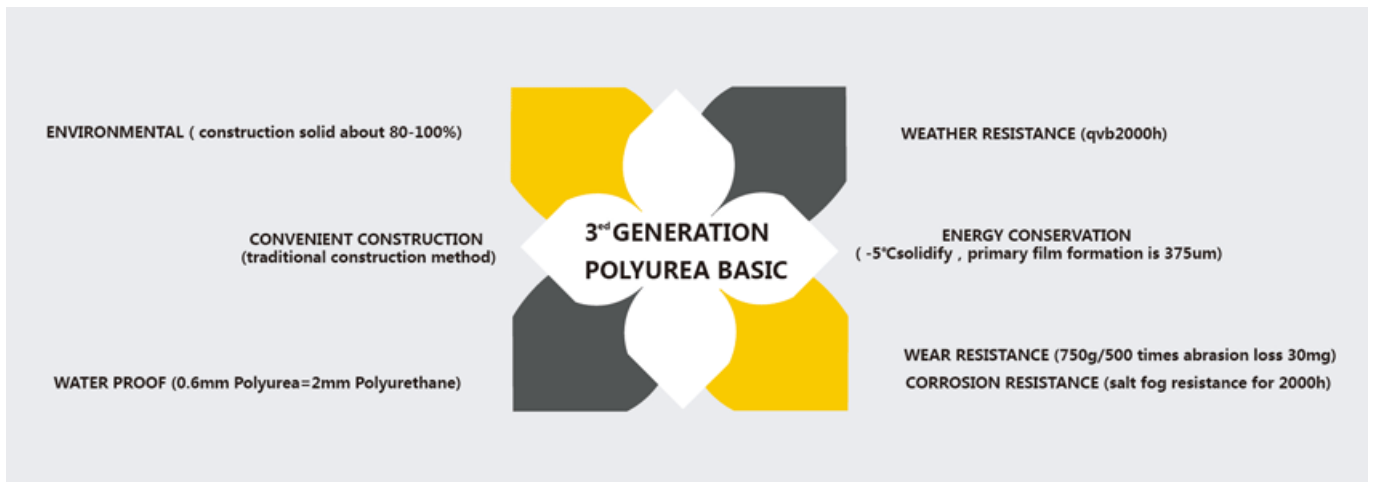
تاجر الجملة وبعد بسبب مقاومة البولي **polyurea** هو منتج سيطر جديد. ونحن أيضا Kelin Polyurea Tile Grouis أولي، مقاومة التآكل الممتازة، مقاومة التآكل، المقاومة الصفراء، مقاومة درجات الحرارة العالية وغيرها من الأداء المتفوق، يتم استخدامه على نطاق واسع في الصناعة العسكرية، صناعة الفضاء والسفن. منتجنا هو المنتج الأساسي تماما تماما، يمكن استخدامه بشكل أفضل في مفاصل بلاط السيراميك والحجر والزجاج أو بلاط الفسيفساء على الحائط أو الدقيق الداخلي والخارجي. لديها خصائصها الخاصة: دليل على الرطوبة الدائم، أكثر بيئيا، علاج سريع، وحفظ المخاض ولا تلتطخ أبدا، وهو أكبر ميزة لها. بالإضافة إلى ذلك، فإنه يتصاعد بسرعة، والبناء والحافة التنظيف في نفس اليوم، وتوفير تكاليف الوقت والعمالة. والأهم من ذلك، يمكن بناءه في سطح فرعي ميلل، مما يحل إلى حد كبير المشكلة التي لا يمكن بناءها بسبب المناخ وأسباب أخرى. أستراليا منتجات البحث والتطوير المشتركة لتحقيق أداء أفضل، ومن خلال التوجيه الصيني للعلوم مراقبة الجودة الإستراتيجية، لجعل المنتجات "جودة مستقرة".



أصناف من الألوان لاختيارك. توفير أيضا ألوان مخصصة.



ميزة البصرية البلاط البوليمر أولي



توفير حل الفجوة الغرفة بأكملها



عملية بناء موجزة



01
Clean the tiles and keep it dry



02
Polish with tile wax except the glazed tile



03
Open & Watch, both sides can extruded meanwhile



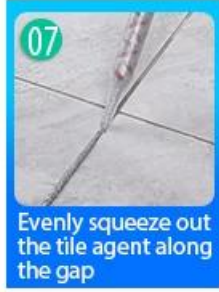
04
Screw on the nozzle, put on the grout gun



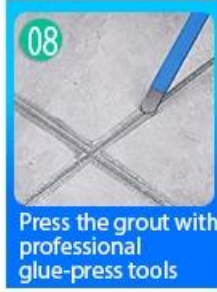
05
Inclined cut the top of the nozzle in 45°



06
Squeeze out 60-80cm long grout in the forepart



07
Evenly squeeze out the tile agent along the gap



08
Press the grout with professional glue-press tools



09
Don't touch in 2-4 hours and remove excess grout then.



10
Keep the tiles dry in 24 hours

أدوات الضغط المشترك المهنية



01
Two Component Caulking Gun



02
Cutter Knife



03
Pointing trowel



04
Brush



05
Forming Stick



06
Perching Knife



07
Masking Tape



08
Stainless Steel Ball



09
Cleaning Awl

ميزة الشركة



نظرة عامة على المصنع



خط كريم آل



آلة اختبار



خط إنتاج الخلط



إبداع التبريد



ملء خط آل



آلة الألام المغلقة



المواد الحقيقية الأسمم



المخزون

شهادة

